



ТЕРРИТОРИАЛЬНЫЙ ОРГАН
ФЕДЕРАЛЬНОЙ СЛУЖБЫ
ГОСУДАРСТВЕННОЙ СТАТИСТИКИ
ПО ОРЛОВСКОЙ ОБЛАСТИ

Основные показатели деятельности ресурсоснабжающих организаций и организаций, оказывающих услуги в сфере ЖКХ, в условиях реформы по Орловской области



в январе – июне 2023 года



ТЕРРИТОРИАЛЬНЫЙ ОРГАН
ФЕДЕРАЛЬНОЙ СЛУЖБЫ
ГОСУДАРСТВЕННОЙ СТАТИСТИКИ
ПО ОРЛОВСКОЙ ОБЛАСТИ

Основные показатели деятельности ресурсоснабжающих организаций и организаций, оказывающих услуги в сфере ЖКХ, в условиях реформы

по Орловской области

в январе - июне 2023 года

01

Общие показатели жилищно-коммунального хозяйства
в Орловской области

02

Основные показатели деятельности
ресурсоснабжающих организаций

03

Основные показатели деятельности организаций,
оказывающих услуги в сфере жилищно-
коммунального хозяйства





ЖИЛИЩНО-КОММУНАЛЬНОЕ ХОЗЯЙСТВО

ЯНВАРЬ-ИЮНЬ 2023 Г., ПРОЦЕНТЫ

7,9 млрд рублей

Начислено населению за жилое помещение,
капитальный ремонт и коммунальные услуги

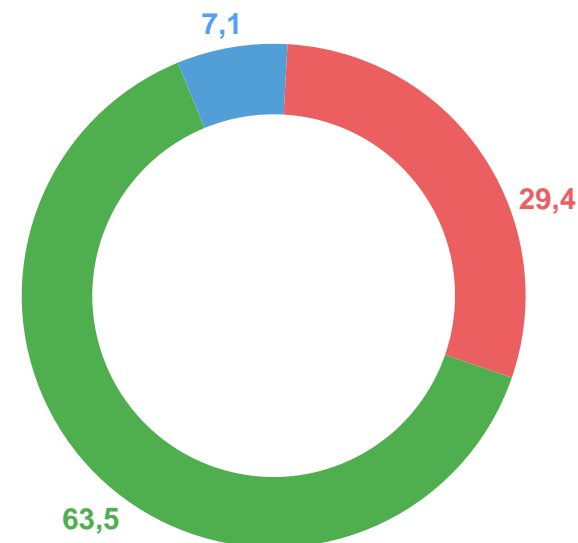
+9,5

Прирост (снижение) к аналогичному
периоду 2022 г., ±

99,0

Фактический уровень платежей населения*

Структура жилищных и коммунальных
услуг в общем объеме платных
услуг населению



- Остальные платные услуги населению
- Жилищные услуги
- Коммунальные услуги

*С учетом восполнения задолженности.



ВОДОСНАБЖЕНИЕ И ВОДООТВЕДЕНИЕ В НАТУРАЛЬНОМ ВЫРАЖЕНИИ

ЯНВАРЬ-ИЮНЬ 2023 Г.

ТЫС. М³

проценты



Отпущено холодной
воды

19 749

▲ 103,7

из них населению

49%

к соответствующему периоду прошлого года



Отпущено горячей
воды

2 082

▼ 99,0

из них населению

81%

к соответствующему периоду прошлого года



Пропущено сточных
вод

16 290

▲ 102,0

из них от населения

39%

к соответствующему периоду прошлого года



ОСНОВНЫЕ ПОКАЗАТЕЛИ ФИНАНСОВО-ХОЗЯЙСТВЕННОЙ ДЕЯТЕЛЬНОСТИ РЕСУРСΟΣНАБЖАЮЩИХ ОРГАНИЗАЦИЙ

ЯНВАРЬ-ИЮНЬ 2023 Г., МЛН РУБЛЕЙ

14 300,3

Общая сумма доходов*

▲ 105,8%

к соответствующему периоду прошлого года

98,4%

Доходы по основному виду деятельности

13 654,9

Общая сумма расходов

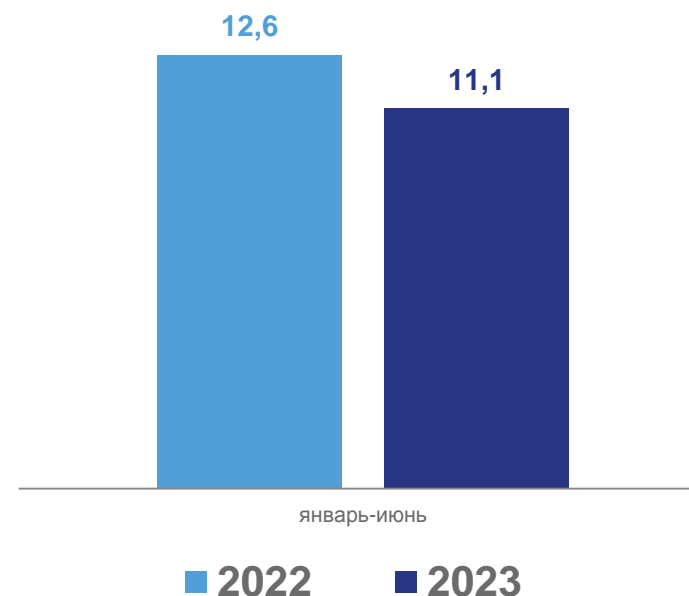
▲ 108,4%

к соответствующему периоду прошлого года

64,7%

Расходы на топливно-энергетические ресурсы и холодную воду

Фактические объемы финансирования*



▼ 87,6%

к соответствующему периоду прошлого года

*С учетом финансирования из бюджетов всех уровней.



ДЕБИТОРСКАЯ И КРЕДИТОРСКАЯ ЗАДОЛЖЕННОСТИ РЕСУРСОНАБЖАЮЩИХ ОРГАНИЗАЦИЙ

ЯНВАРЬ-ИЮНЬ 2023 Г., МЛН РУБЛЕЙ

3 567,2

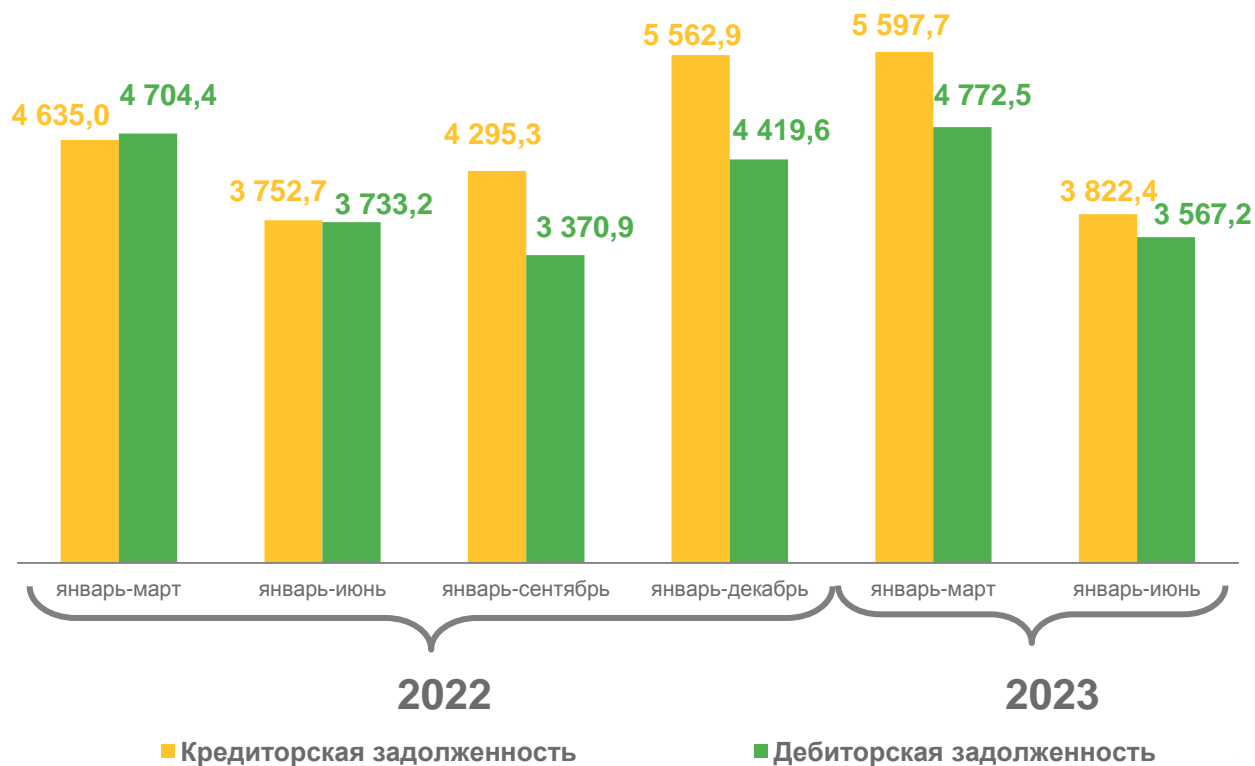
Общая сумма дебиторской задолженности

44,2%

Задолженность от населения

2,1%

Безнадежная задолженность





ОПЛАТА НАСЕЛЕНИЕМ КОММУНАЛЬНЫХ УСЛУГ РЕСУРСОСНАБЖАЮЩИМ ОРГАНИЗАЦИЯМ

ЯНВАРЬ-ИЮНЬ 2023 Г., ПРОЦЕНТЫ

5 409,1 млн рублей

Начислено платежей населению

▲110,8

к соответствующему периоду
прошлого года



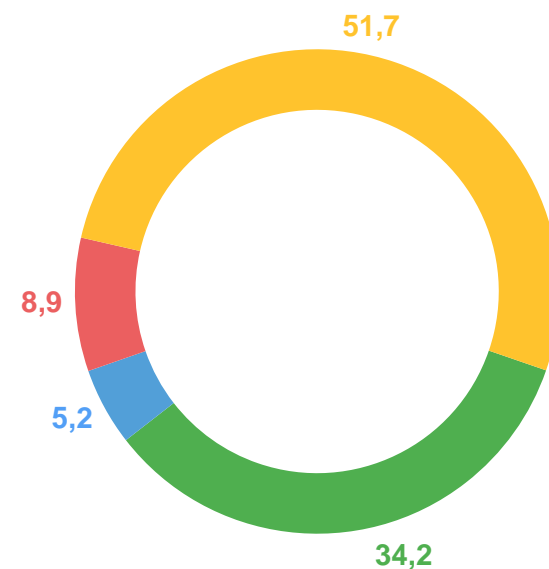
100,8

Уровень платежей
населения*

100,0

Уровень возмещения гражданами

Начислено коммунальных платежей
всем потребителям



- Население
- Исполнители коммунальных услуг
- Бюджетофинансируемые организации
- Прочие и промышленные потребители

*С учетом восполнения задолженности.



НАЧИСЛЕНО КОММУНАЛЬНЫХ ПЛАТЕЖЕЙ НАСЕЛЕНИЮ ПО РЕГИОНАМ ЦЕНТРАЛЬНОГО ФЕДЕРАЛЬНОГО ОКРУГА

ЯНВАРЬ-ИЮНЬ 2023 Г., МЛРД РУБЛЕЙ

1 123,6

Российская Федерация

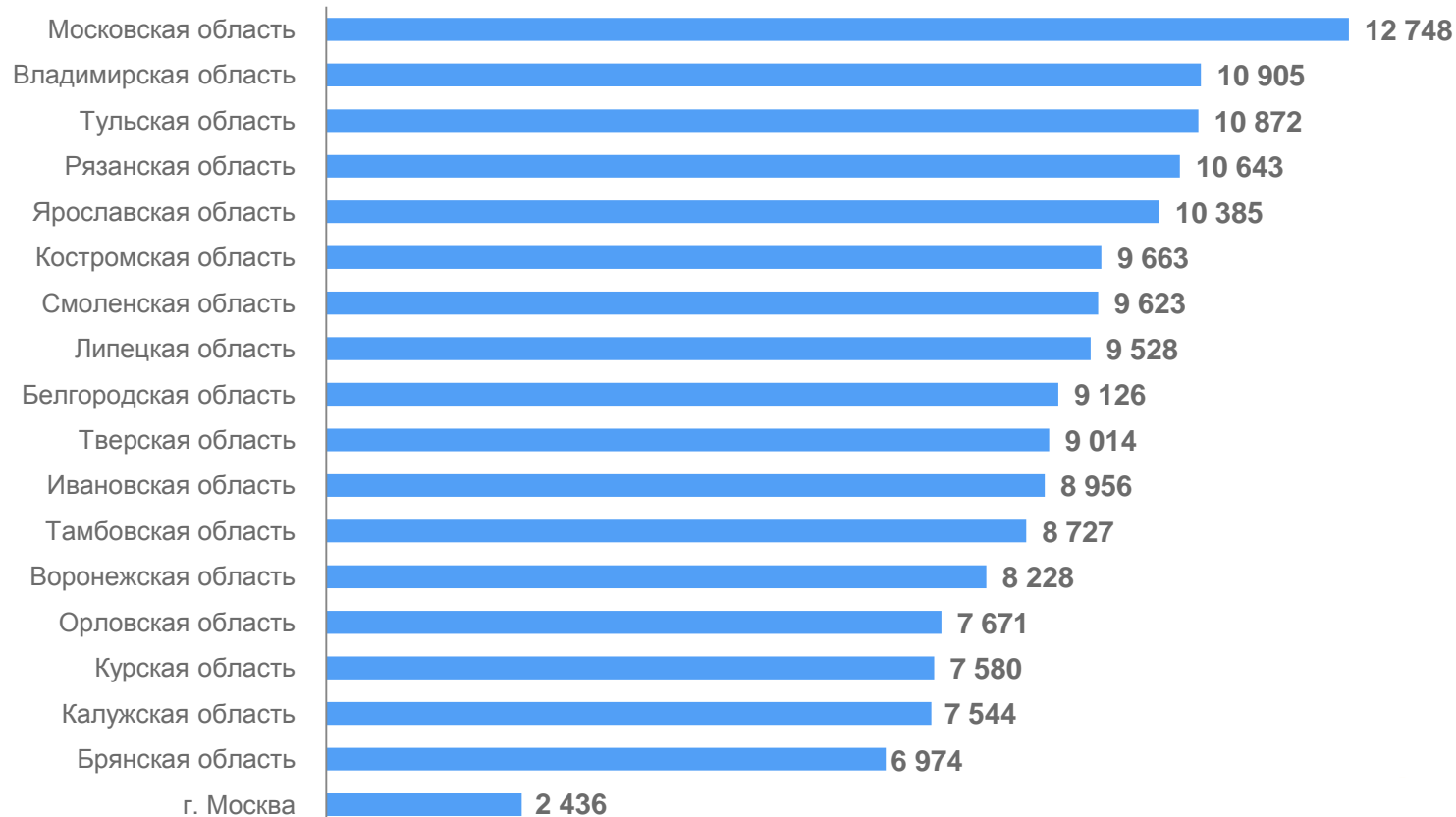
310,9

Центральный федеральный округ

5,4

Орловская область

В расчете на 1 человека, рублей

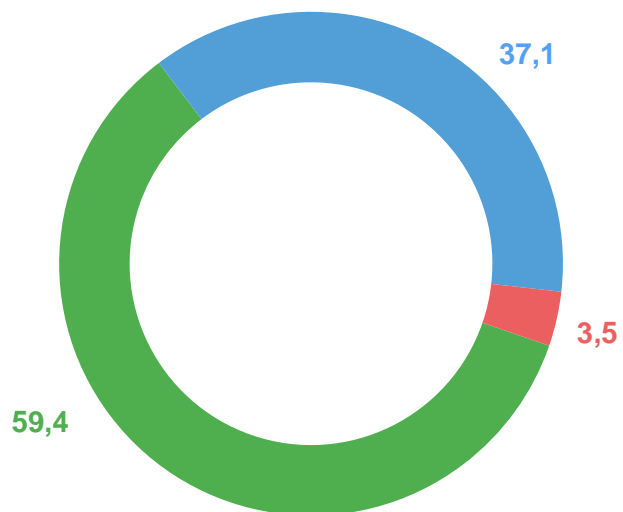




ОСНОВНЫЕ ПОКАЗАТЕЛИ ФИНАНСОВО-ХОЗЯЙСТВЕННОЙ ДЕЯТЕЛЬНОСТИ ИСПОЛНИТЕЛЕЙ КОММУНАЛЬНЫХ УСЛУГ

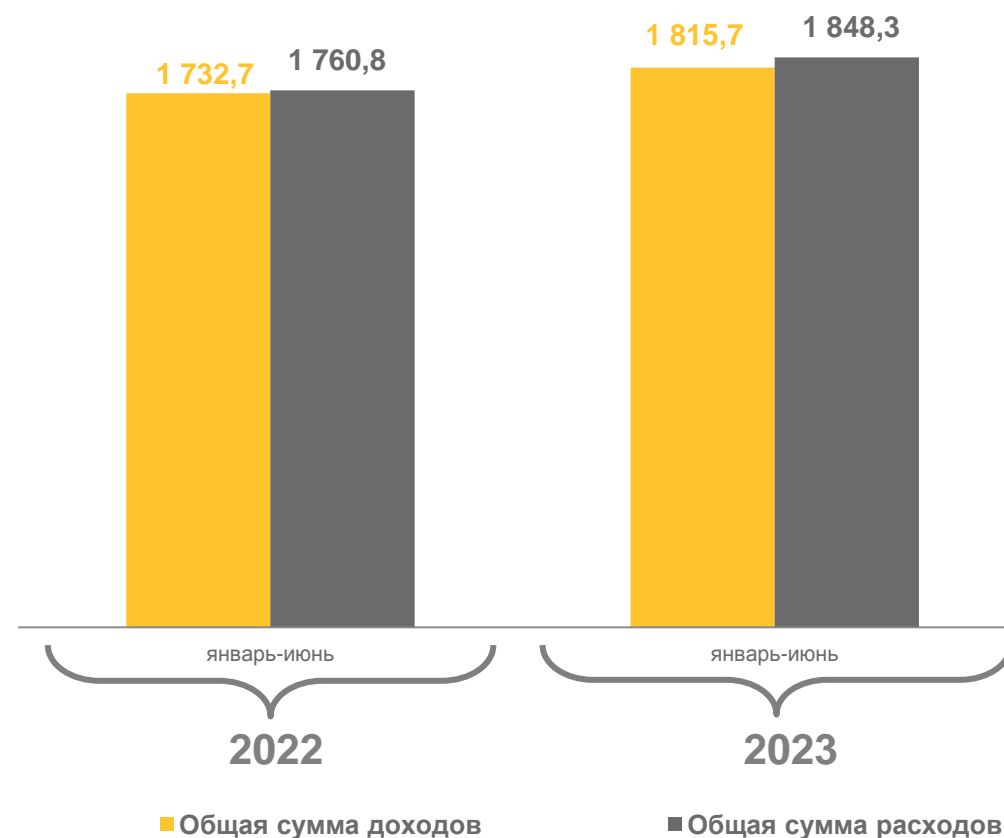
ЯНВАРЬ-ИЮНЬ 2023 Г.

Структура доходов* организаций, оказывающих услуги в сфере ЖКХ (%)



- Содержание жилого помещения
- Оказание коммунальных услуг
- Услуги, не относящиеся к основному виду деятельности

млн рублей



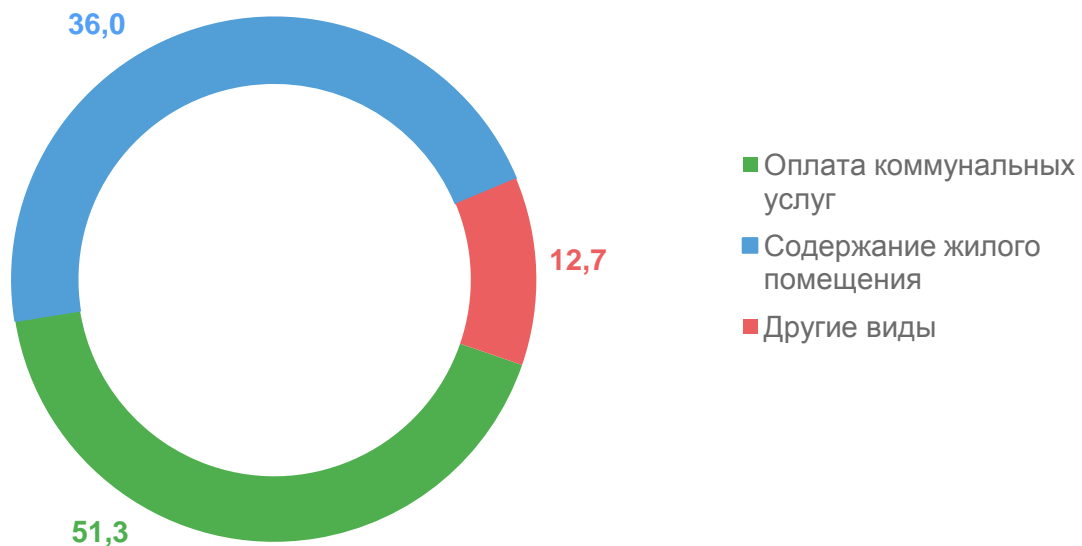
*С учетом финансирования из бюджетов всех уровней.

ДЕБИТОРСКАЯ И КРЕДИТОРСКАЯ ЗАДОЛЖЕННОСТИ

ЯНВАРЬ-ИЮНЬ 2023 Г., ПРОЦЕНТЫ



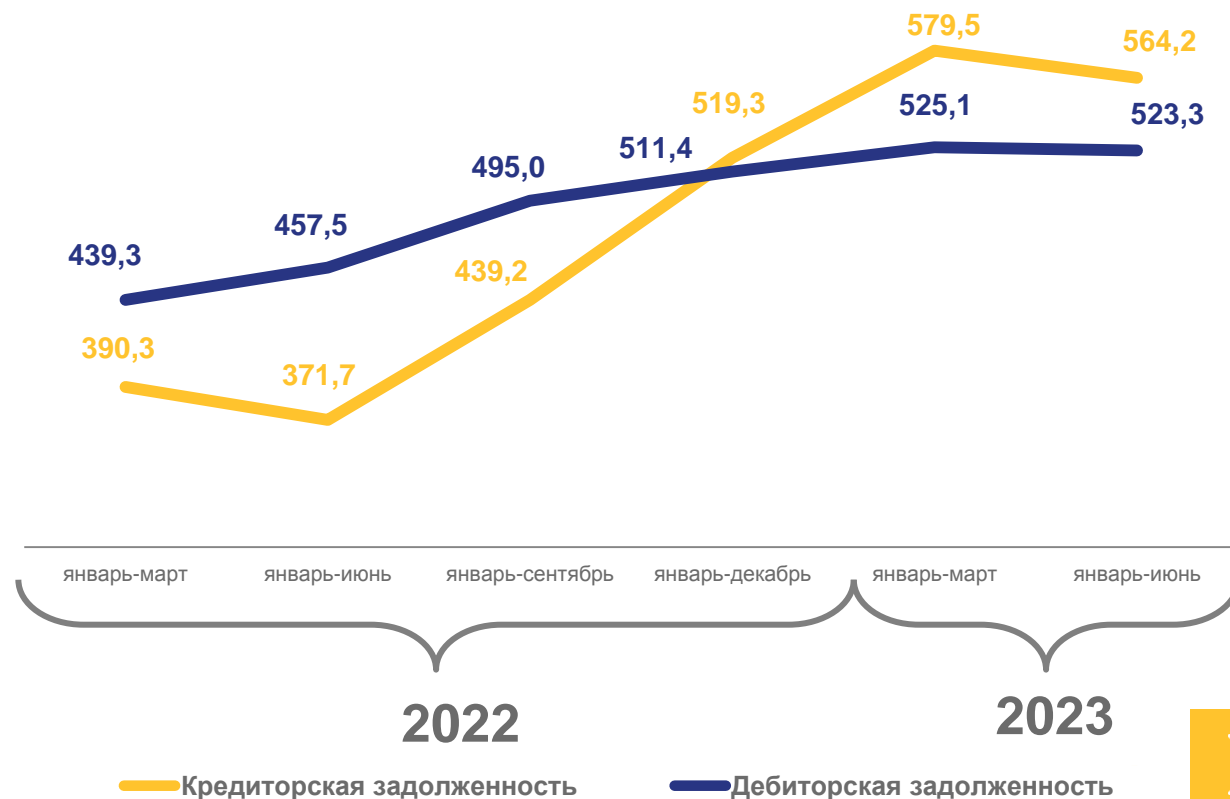
Структура дебиторской задолженности



2,3

Безнадежная задолженность

млн рублей





НАЧИСЛЕНО ПЛАТЕЖЕЙ НАСЕЛЕНИЮ ЗА ЖИЛОЕ ПОМЕЩЕНИЕ, КАПИТАЛЬНЫЙ РЕМОНТ И КОММУНАЛЬНЫЕ УСЛУГИ

ЯНВАРЬ-ИЮНЬ 2023 Г., ПРОЦЕНТЫ

2 529,0 млн рублей

Начислено платежей

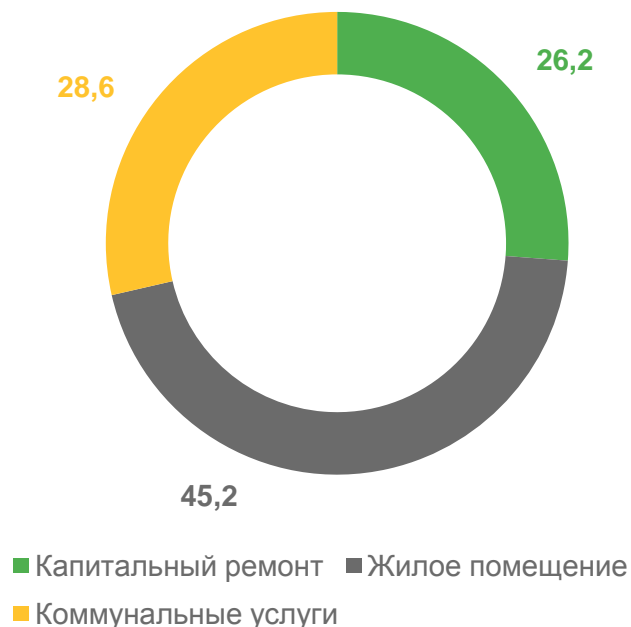
▲ 106,7

к соответствующему периоду
прошлого года

100,0

Уровень возмещения гражданами

Структура начисленной
платы населению



Фактически оплачено
населением*, млн рублей

2 455,1

▲ 110,1

к соответствующему периоду
прошлого года



НАЧИСЛЕНО ПЛАТЕЖЕЙ НАСЕЛЕНИЮ ЗА ЖИЛОЕ ПОМЕЩЕНИЕ, КАПИТАЛЬНЫЙ РЕМОНТ И КОММУНАЛЬНЫЕ УСЛУГИ ПО РЕГИОНАМ ЦЕНТРАЛЬНОГО ФЕДЕРАЛЬНОГО ОКРУГА

ЯНВАРЬ-ИЮНЬ 2023 Г., МЛРД РУБЛЕЙ

В расчете на 1 человека, рублей

793,8

Российская Федерация

299,6

Центральный федеральный округ

2,5

Орловская область

